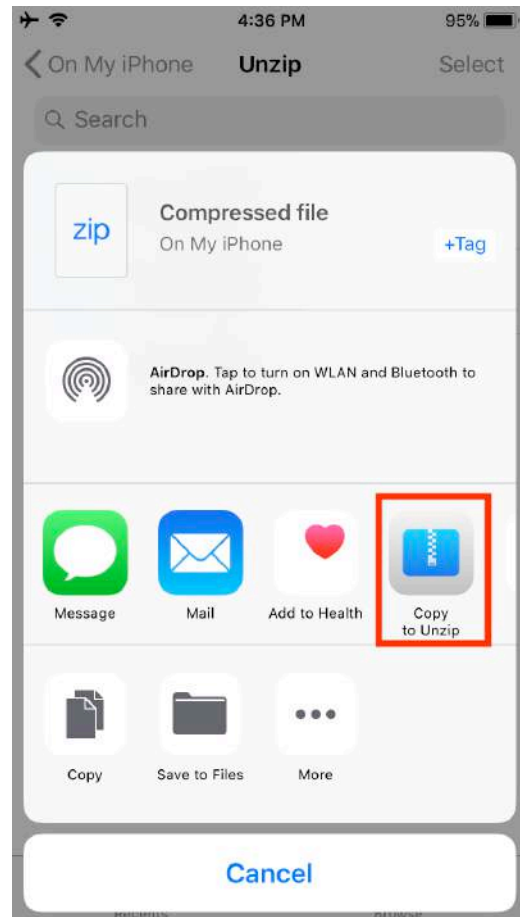
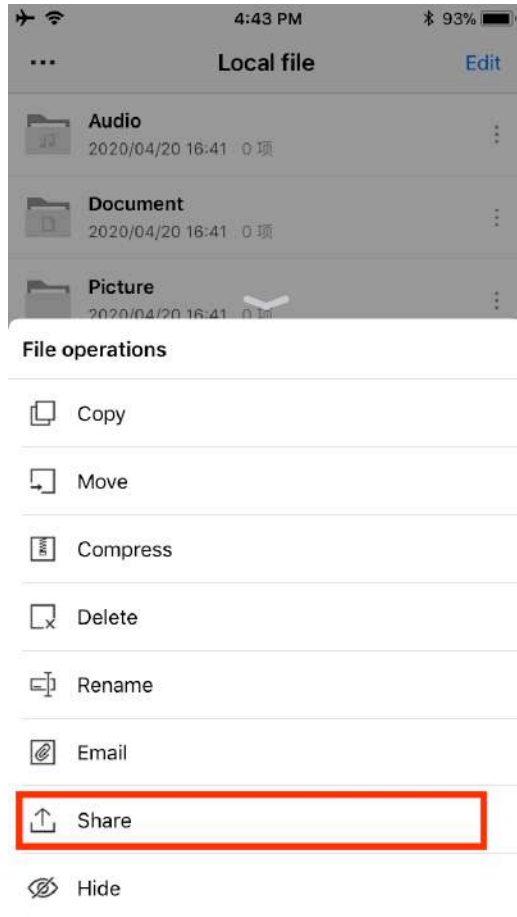


帮助文档

1、从其他 APP 导入文件



1) 找到你需要导入的文件，选择文件操作“分享”或“使用其他应用打开”。2) 在弹出的发送文件菜单中，选择“Copy to Unzip”。

2、从系统 APP Files/iCloud Drive 导入文件。

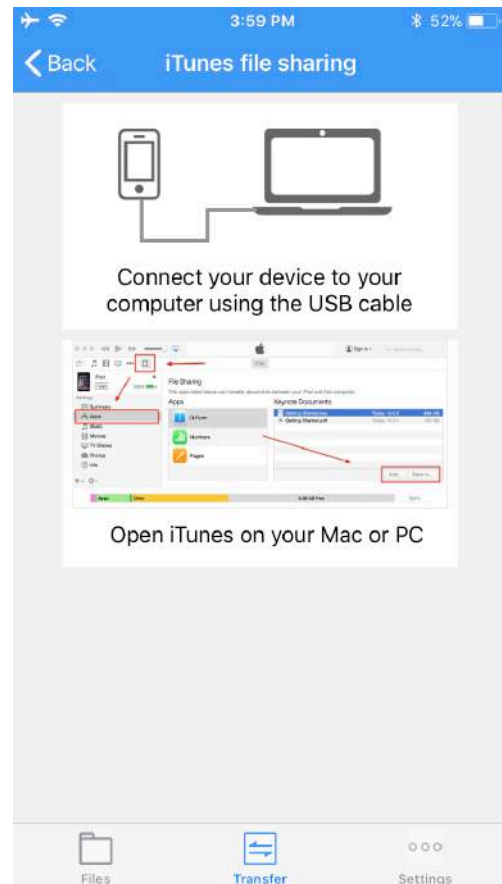


3、和 PC 电脑互传文件。

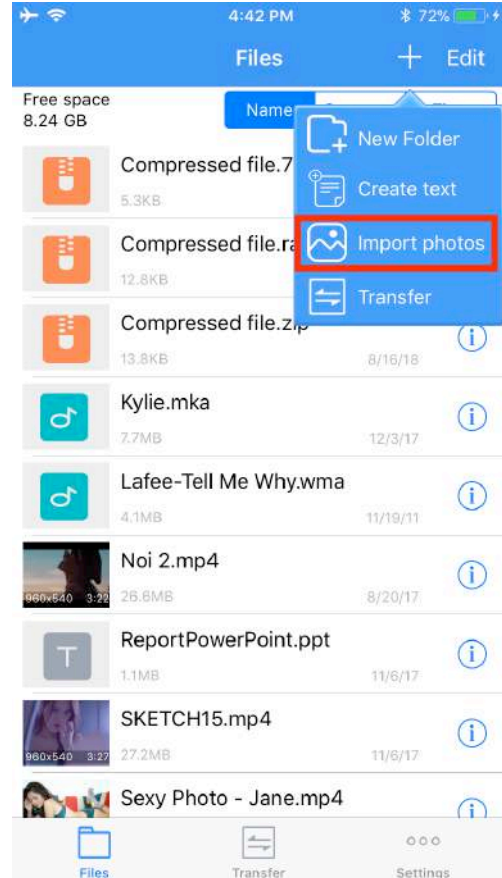
1) WiFi 传输：将设备和 PC 电脑连接到同一个 WiFi 网络，在 APP 打开传输服务，在 PC 中网络浏览器中输入显示的 URL 地址。



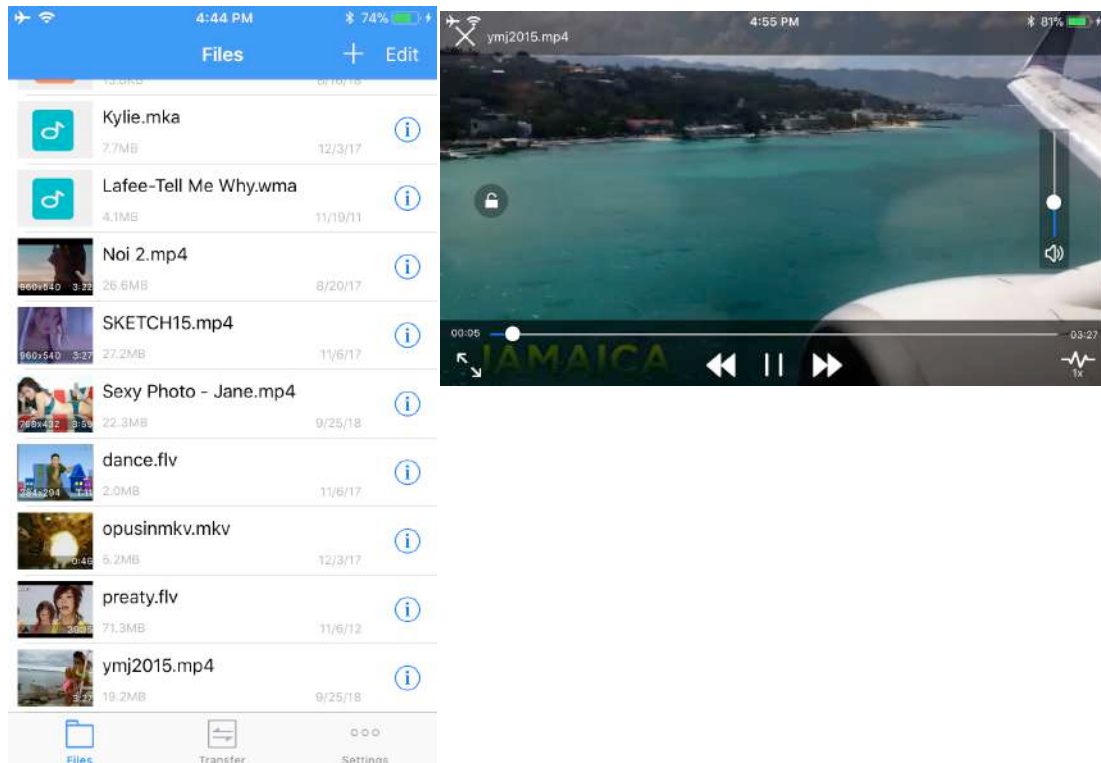
2) iTunes 文件共享：使用 USB 线连接设备和 PC 电脑，在 PC 上打开 iTunes 软件，即可进行文件互传。



4、导入相册中的照片和视频。



5、万能播放器：播放几乎所有格式的视频和音频。（注：需要解锁该功能，解锁前仅支持播放 mp3,mp4,mov,m4v,m2v）



6、专业版功能

- 1) 永久去除广告
- 2) 万能播放器
- 3) 密码锁
- 4) 备份加密压缩密码
- 5) 其他新增的功能

说明：仅需一次购买，终生免费；如需多设备同步，可在设置界面中恢复购买。